

LERNEN SIE IHREN REPATHA® FERTIGPEN (SURECLICK®) KENNEN

Wenn Ihnen ein Fertigpen verschrieben wird, haben Sie möglicherweise Fragen. Der gebrauchsfertige SureClick® Fertigpen wurde für die einfache Anwendung zu Hause entwickelt. Dieses Dokument kann bei Fragen zur Anwendung des Repatha® Fertigpens hilfreich sein.

Wichtig:

Dieses Dokument soll Ihnen einen Überblick und grundlegende Informationen zum Repatha® Fertigpen geben und ersetzt nicht die Gebrauchsinformation. Bitte lesen Sie als Erstes die Gebrauchsinformation in der Packungsbeilage sorgfältig durch, bevor Sie den Repatha® Fertigpen anwenden. Die Infokarte soll Ihnen als zusätzliche Hilfe bei der Anwendung des Fertigpens dienen und hebt wichtige Anwendungsschritte hervor. Bei weiteren Fragen wenden Sie sich bitte an Ihren Arzt oder Ihre Ärztin.



VORBEREITUNG



Entnehmen Sie dem Karton nur einen Fertigpen, den Sie für die aktuelle Injektion benötigen.

- Legen Sie alle Materialien bereit, einschließlich eines Kanülenbehälters.
- ⚠ Bewahren Sie den Fertigpen und alle Arzneimittel für Kinder unzugänglich auf.



Warten Sie mindestens 30 Minuten, bis der Fertigpen auf natürliche Weise Raumtemperatur erreicht hat.

Das stellt sicher, dass die komplette Dosis angewendet werden kann und hilft Irritationen an der Einstichstelle zu verhindern.

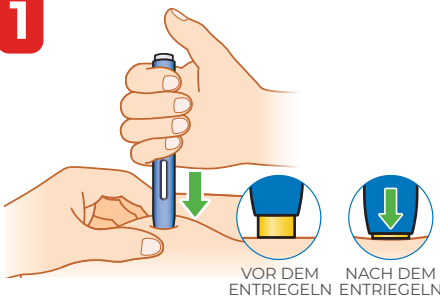


Verwenden Sie den Fertigpen innerhalb von 5 Minuten nach dem Entfernen der Kappe.

- ⚠ Entfernen Sie die Nadelschutzkappe **ERST**, wenn Sie zur Injektion bereit sind.
- Wenn Sie länger als 5 Minuten warten, kann das Arzneimittel austrocknen.

WICHTIGE INJEKTIONSSCHRITTE

1

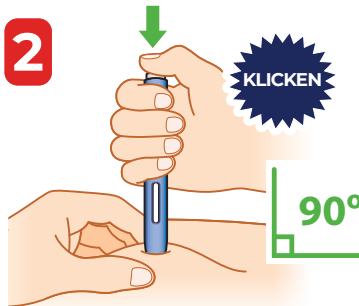


DRÜCKEN

Sie den Fertigpen fest auf die Haut, bis sich die **GELBE** Sicherheitsabdeckung nicht mehr bewegt.

Dadurch wird der graue Startknopf entriegelt.

2



AUSLÖSEN

Achten Sie darauf, einen rechten Winkel zwischen Fertigpen und Haut einzuhalten und drücken Sie den grauen Startknopf. Sie hören ein **KLICKEN**. **HALTEN SIE** den Fertigpen weiter auf die Haut gedrückt.

3



BEOBACHTEN UND BESTÄTIGEN

Sie, dass das Fenster vollständig **GELB** ist. Sie können den Daumen abnehmen.

- ⚠ **Denken Sie daran:** Sie **MÜSSEN** den Fertigpen entriegeln, indem Sie ihn fest auf die Haut drücken und **GLEICHZEITIG** den Startknopf drücken, um die Injektion vorzunehmen.

WESHALB DIE DEUTLICHE SENKUNG DES LDL-CHOLESTERINS DURCH DIE THERAPIE MIT REPATHA® (EVOLOCUMAB) WICHTIG FÜR SIE IST:



Wenn LDL-Cholesterin dauerhaft zu hoch ist, kann das gefährliche Folgen haben: Erhöhtes LDL-Cholesterin verursacht Atherosklerose, die Herzinfarkte oder Schlaganfälle auslösen oder zu fortschreitenden Gefäßverengungen in Armen und Beinen führen kann.¹



Da Statin- oder Ezetimib-Tabletten bei Ihnen das LDL-Cholesterin nicht ausreichend gesenkt haben, ordnet Ihnen Ihr Arzt oder Ihre Ärztin nun mit Repatha® ein Arzneimittel mit einem anderen Wirkmechanismus.



Nach neuesten medizinischen Erkenntnissen gilt: Eine konsequente LDL-Cholesterin-Senkung verringert das Risiko für weitere Herzinfarkte, Schlaganfälle und Gefäßverschlüsse.^{2,3}



Sie werden es nicht spüren, aber Ihr Arzneimittel kann in Kombination mit Statin das LDL-Cholesterin um bis zu 75 % senken. Gute Aussichten also, Ihren Zielwert jetzt zu erreichen.⁴



Ihr Arzt/Ihre Ärztin hat das Risiko, z. B. für einen weiteren Herzinfarkt, bei Ihnen als hoch eingestuft und daraufhin Ihren individuellen LDL-Cholesterin-Zielwert festgelegt, der von nun an nicht überschritten werden sollte.



Natürlich kann Repatha® nur wirken, wenn es konsequent regelmäßig angewendet wird, wie Ihr Arzt oder Ihre Ärztin es verschrieben hat.

Bitte beachten Sie auch die Angaben und Hinweise in der Gebrauchsinformation von Repatha®.



ANLEITUNG UND INFORMATION ZUR INJEKTION FÜR SIE

Sie möchten mit der Anwendung zu Hause beginnen? Sie können jederzeit online zusätzliche Unterstützung bei der Injektion erhalten.



Gebrauchsinformation

Die Gebrauchsinformation finden Sie unter cholesterin-neu-verstehen.de/services/mediathek/broschueren.



Anwendungsvideo - der Sure Click® Fertipen

Scannen Sie den QR-Code, um zum Video zu gelangen, oder rufen Sie es unter cholesterin-neu-verstehen.de/services/mediathek/videos auf.



Website

Auf unserer Patientenwebsite finden Sie umfangreiche Hintergrundinformationen zum Thema erhöhtes Cholesterin. Bitte benutzen Sie diesen Link: cholesterin-neu-verstehen.de.



Referenzen: **1.** Ference BA et al. *Eur Heart J.* 2017;38(32):2459–2472. **2.** Boekholdt SM et al. *JACC.* 2014;64(5):485–494. **3.** Sabatine MS et al. *N Engl J Med.* 2017;376(18):1713–1722. **4.** Robinson JG et al. *JAMA.* 2014;311:1870–1882.



© 2025 Amgen Inc.
Alle Rechte vorbehalten. Vervielfältigung nicht gestattet.
DEU-145-1124-80035



LERNEN SIE IHREN REPATHA® FERTIGPEN (SURECLICK®) KENNEN

Wenn Ihnen ein Fertigpen verschrieben wird, haben Sie möglicherweise Fragen. Der gebrauchsfertige SureClick® Fertigpen wurde für die einfache Anwendung zu Hause entwickelt. Dieses Dokument kann bei Fragen zur Anwendung des Repatha® Fertigpens hilfreich sein.

Wichtig:

Dieses Dokument soll Ihnen einen Überblick und grundlegende Informationen zum Repatha® Fertigpen geben und ersetzt nicht die Gebrauchsinformation. Bitte lesen Sie als Erstes die Gebrauchsinformation in der Packungsbeilage sorgfältig durch, bevor Sie den Repatha® Fertigpen anwenden. Die Infokarte soll Ihnen als zusätzliche Hilfe bei der Anwendung des Fertigpens dienen und hebt wichtige Anwendungsschritte hervor. Bei weiteren Fragen wenden Sie sich bitte an Ihren Arzt oder Ihre Ärztin.



VORBEREITUNG



Entnehmen Sie dem Karton nur einen Fertigpen, den Sie für die aktuelle Injektion benötigen.

- Legen Sie alle Materialien bereit, einschließlich eines Kanülenbehälters.
- ⚠ Bewahren Sie den Fertigpen und alle Arzneimittel für Kinder unzugänglich auf.



Warten Sie mindestens 30 Minuten, bis der Fertigpen auf natürliche Weise Raumtemperatur erreicht hat.

Das stellt sicher, dass die komplette Dosis angewendet werden kann und hilft Irritationen an der Einstichstelle zu verhindern.

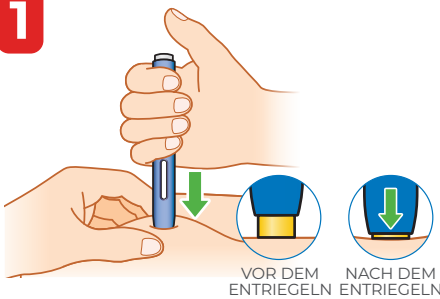


Verwenden Sie den Fertigpen innerhalb von 5 Minuten nach dem Entfernen der Kappe.

- ⚠ Entfernen Sie die Nadelschutzkappe **ERST**, wenn Sie zur Injektion bereit sind.
- Wenn Sie länger als 5 Minuten warten, kann das Arzneimittel austrocknen.

WICHTIGE INJEKTIONSSCHRITTE

1

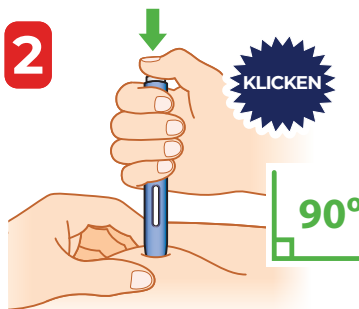


DRÜCKEN

Sie den Fertigpen fest auf die Haut, bis sich die **GELBE** Sicherheitsabdeckung nicht mehr bewegt.

Dadurch wird der graue Startknopf entriegelt.

2



AUSLÖSEN

Achten Sie darauf, einen rechten Winkel zwischen Fertigpen und Haut einzuhalten und drücken Sie den grauen Startknopf. Sie hören ein **KLICKEN**. **HALTEN SIE** den Fertigpen weiter auf die Haut gedrückt.

3



BEOBACHTEN UND BESTÄTIGEN

Sie, dass das Fenster vollständig **GELB** ist. Sie können den Daumen abnehmen.

- ⚠ **Denken Sie daran:** Sie **MÜSSEN** den Fertigpen entriegeln, indem Sie ihn fest auf die Haut drücken und **GLEICHZEITIG** den Startknopf drücken, um die Injektion vorzunehmen.

WESHALB DIE DEUTLICHE SENKUNG DES LDL-CHOLESTERINS DURCH DIE THERAPIE MIT REPATHA® (EVOLOCUMAB) WICHTIG FÜR SIE IST:



Wenn LDL-Cholesterin dauerhaft zu hoch ist, kann das gefährliche Folgen haben: Erhöhtes LDL-Cholesterin verursacht Atherosklerose, die Herzinfarkte oder Schlaganfälle auslösen oder zu fortschreitenden Gefäßverengungen in Armen und Beinen führen kann.¹



Da Statin- oder Ezetimib-Tabletten bei Ihnen das LDL-Cholesterin nicht ausreichend gesenkt haben, ordnet Ihnen Ihr Arzt oder Ihre Ärztin nun mit Repatha® ein Arzneimittel mit einem anderen Wirkmechanismus.



Nach neuesten medizinischen Erkenntnissen gilt: Eine konsequente LDL-Cholesterin-Senkung verringert das Risiko für weitere Herzinfarkte, Schlaganfälle und Gefäßverschlüsse.^{2,3}



Sie werden es nicht spüren, aber Ihr Arzneimittel kann in Kombination mit Statin das LDL-Cholesterin um bis zu 75 % senken. Gute Aussichten also, Ihren Zielwert jetzt zu erreichen.⁴



Ihr Arzt/Ihre Ärztin hat das Risiko, z. B. für einen weiteren Herzinfarkt, bei Ihnen als hoch eingestuft und daraufhin Ihren individuellen LDL-Cholesterin-Zielwert festgelegt, der von nun an nicht überschritten werden sollte.



Natürlich kann Repatha® nur wirken, wenn es konsequent regelmäßig angewendet wird, wie Ihr Arzt oder Ihre Ärztin es verschrieben hat.

Bitte beachten Sie auch die Angaben und Hinweise in der Gebrauchsinformation von Repatha®.



ANLEITUNG UND INFORMATION ZUR INJEKTION FÜR SIE

Sie möchten mit der Anwendung zu Hause beginnen? Sie können jederzeit online zusätzliche Unterstützung bei der Injektion erhalten.



Gebrauchsinformation

Die Gebrauchsinformation finden Sie unter cholesterin-neu-verstehen.de/services/mediathek/broschueren.



Anwendungsvideo - der Sure Click® Fertipen

Scannen Sie den QR-Code, um zum Video zu gelangen, oder rufen Sie es unter cholesterin-neu-verstehen.de/services/mediathek/videos auf.



Website

Auf unserer Patientenwebsite finden Sie umfangreiche Hintergrundinformationen zum Thema erhöhtes Cholesterin. Bitte benutzen Sie diesen Link: cholesterin-neu-verstehen.de.



Referenzen: **1.** Ference BA et al. *Eur Heart J.* 2017;38(32):2459–2472. **2.** Boekholdt SM et al. *JACC.* 2014;64(5):485–494. **3.** Sabatine MS et al. *N Engl J Med.* 2017;376(18):1713–1722. **4.** Robinson JG et al. *JAMA.* 2014;311:1870–1882.



© 2025 Amgen Inc.
Alle Rechte vorbehalten. Vervielfältigung nicht gestattet.
DEU-145-1124-80035

